

11 tips & tricks om

GDPR OG ARBEJDS- MOBIL



LEXOFORMS

GDPR med overskud

Et værktøj med både

Mobilen (eller rettere smartphonen) er i dag blevet en uundværlig del af hverdagen for de fleste. Og for mange er den tilmed et helt afgørende arbejdsredskab.

Ikke bare som telefon, mail eller til at sms'e. For mange virksomheder har også udviklet app's der kan bruges til salg, registrering og mange andre ting.

Men de fleste funktioner involverer data, og derfor er der



fordele og ulemper...

en del punkter, hvor du lige skal være opmærksom på, om det nu også er helt sikkert... .

Bruger du din telefon arbejdsmæssigt – eller har du medarbejdere, der gør, skal du måske lige bruge et par minutter på at skimme denne folder igennem.

Der er nemlig en del risici og faldgruber, du skal være opmærksom på, når det handler om GDPR og mobil...





CLOSED

1

Lås din telefon

Hvis du har adgang til interne data (også via apps) skal du sikre dig, at din telefon altid er låst, når du ikke bruger den – og husk at bruge en 6-cifret kode.

En 4-cifret kode er for let at knække, og er derfor ikke nok.

FREE Wi Fi



2

Undgå usikkert WiFi

Med en smartphone med på farten, er det nærliggende at koble sig på et lokalt WiFi-netværk – ikke mindst hvis mobilsignalet er svagt.

Men et usikkert WiFi kan være en åben ladeport for hacking, så husk at passe på!

16:09

LTE



Turn on notifications?

We can let you know when someone messages you, or when you have other important accounts.

Yes, notify me

Skip

3

Tjek dine notifikationer

Slå notifikationer fra på de apps, der kan indeholde følsomme oplysninger (fx mail og SMS), så uvedkommende ikke kan læse beskeder på din låste enhed.

Og brug gerne et cover, der kan beskytte skærmen mod nysgerrige blikke.



4

Lås dine apps

Mange mobil-apps som fx e-economic, Danløn og Office 365 giver adgang til virksomhedens systemer. Så husk altid at låse din telefon, og brug altid en stærk kode til både telefon og de apps, du kan låse op.


Minimum en 6-cifret.

AT&T



59%

Touch ID or Enter Passcode



1

2

3

ABC

DEF

4

GHI

5

JKL

6

MNO

7

PQRS

8

TUV

9

WXYZ

0

Emergency

Cancel

5

Husk et stærkt password

Når du skal tilgå din smartphone (eller fortrolige data på den) er det vigtigt, at du bruger stærke passwords – ikke mindst når du er på farten.

Det er fx vigtigt, at der er forskel på privat og arbejde. Brug evt en Password Manager.



7 days with Premium features are over

GO PREMIUM

Solebayastraat

s103

Livornostraat

Haarlemmerweg
Amsterdam



10:32
(3min)

1.9
km

43
km/h



6

Efterlad ikke din mobil i bilen

Mange tror, at hvis de bare gemmer deres mobil i bilen, så den ikke kan ses udefra, er der ingen risiko. Men de kriminelle kan i dag scanne bilen udefra og identificere din mobil uanset hvor, den er gemt. Så tag den altid med.



PASSWORD

*** * * * * |**

7

Skift password jævnligt

For at sikre dig, at din smartphone og de fortrolige oplysninger, du har liggende på den, altid er maksimalt sikret, er det en god idé at skifte dine (stærke) passwords med jævne mellemrum. Brug evt en Password Manager.



8

Vær altid opdateret

Sørg for, at din arbejdsmobil altid er opdateret. Brug ikke et styresystem, som ikke længere opdateres af producenten, og kontroller af og til om der er opdateringer til styresystem og apps. Slå evt. automatisk opdatering til.



Contact detection
Is switched on



In the last 24 hours

9

Slå Bluetooth fra

Når du er på farten med din arbejdsmobil, er det en god idé kun at slå bluetooth til, når det reelt skal bruges – og husk at slå det fra igen. Undgå også så vidt muligt at koble dig på fremmede enheder som fx en lejebil.


SW15 area risk level is
MEDIUM




Your app is active and scanning



Venue check-in



Check symptoms



Read latest advice

about this app

Installér kun godkendte apps

Vær opmærksom på kun at installere apps fra officielle tjenester som fx App Store, Google Play og Microsoft Store – og undgå altid at installere apps, som beder dig ændre sikkerhedsindstillingerne.



ATT
StreetCharge

GOALZERO

iPhone 4

USB

#ATTStreetCharge


Pas på offentlige ladestandere

Hvis du har fortrolige (kunde)data på din arbejdstelefon, skal du undgå at oplade fra en offentlig ladestander i fx en lufthavn. Et USB-stik kan nemlig ud over strøm også bruges til dataudveksling, uden at du opdager noget.

Det handler om...

Mobilen bringer os sammen, og tilbyder os mange af de værktøjer, vi har brug for i dagligdagen. Men som nævnt er der også en bagside.

Din mobil er fuld af (person)data. Persondata er kernen i GDPR – og GDPR handler om mennesker.



mennesker

Med denne lille bog er det vores håb, at du er blevet lidt mere opmærksom på de faldgruber, der kan være – og de muligheder, du selv har for at sikre dig bedst muligt.

Go' arbejdslyst derude!



GDPR handler om mennesker

Lexoforms ønsker at lette arbejdet med at dokumentere GDPR for små og mellemstore virksomheder på en korrekt, brugervenlig, uvildig og enkel måde.

GDPR handler nemlig om at passe på hinanden og udvise respekt de data, andre betror os.

Med vores løsning skal du kun registrere de samme data én gang. Det gør hele opgaven lidt lettere...